



Об итогах исполнения бюджета Троснянского муниципального района за **2021** год



ТРОСНЯНСКИЙ РАЙОН

Отчет исполнения бюджета муниципального района за 2021 год

(тыс.руб.)

№	Наименование показателей	Исполнено за 2020 год	2021 год			Темп роста (%) 2021год/2020 год	Отклонения 2021 год/ 2020 год
			Уточненный годовой план	Исполнение	Процент исполнения		
1.	ДОХОДЫ	293741,0	253052,0	259342,2	102,5	88,3	-34398,8
1.1.	Налоговые и неналоговые доходы	108065,0	96621,6	104760,6	108,4	96,9	-3304,4
1.2.	Безвозмездные поступления	185676,0	156430,4	154581,5	98,8	83,3	-31094,5
2.	РАСХОДЫ	277473,5	266670,5	258333,1	96,9	93,1	-8337,4
2.1.	- за счет средств района	113275,1	134654,4	128103,6	95,1	113,1	-6550,8
2.1.	- за счет областных	164198,4	132016,2	130229,5	98,6	79,3	-1786,7
3.	Дефицит/Профицит (-,+)	+16267,5	-13618,5	+1009,1	-	6,2	-

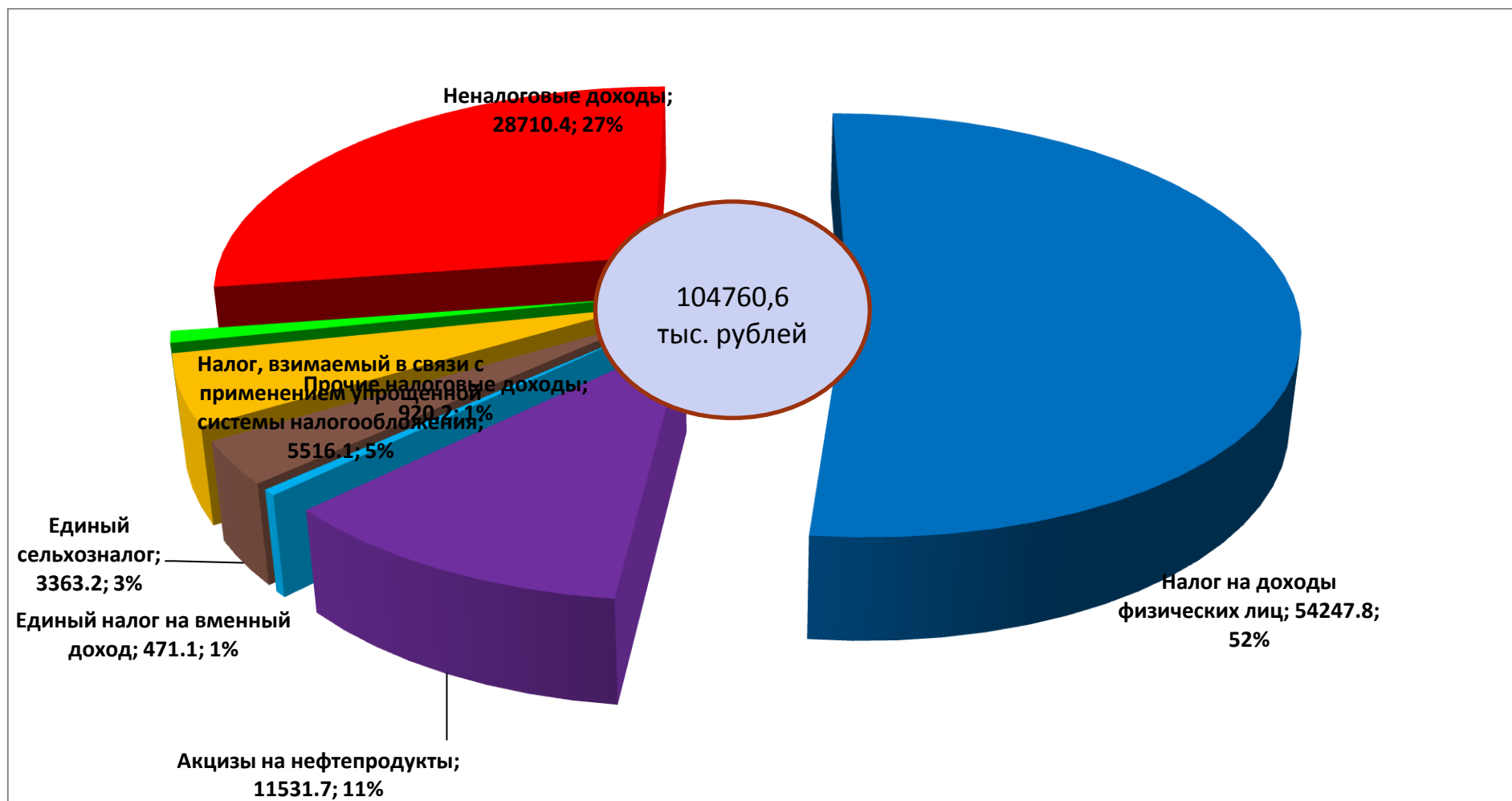
Отчет о поступлении доходов в бюджет муниципального района за 2021 год

(тыс. руб.)

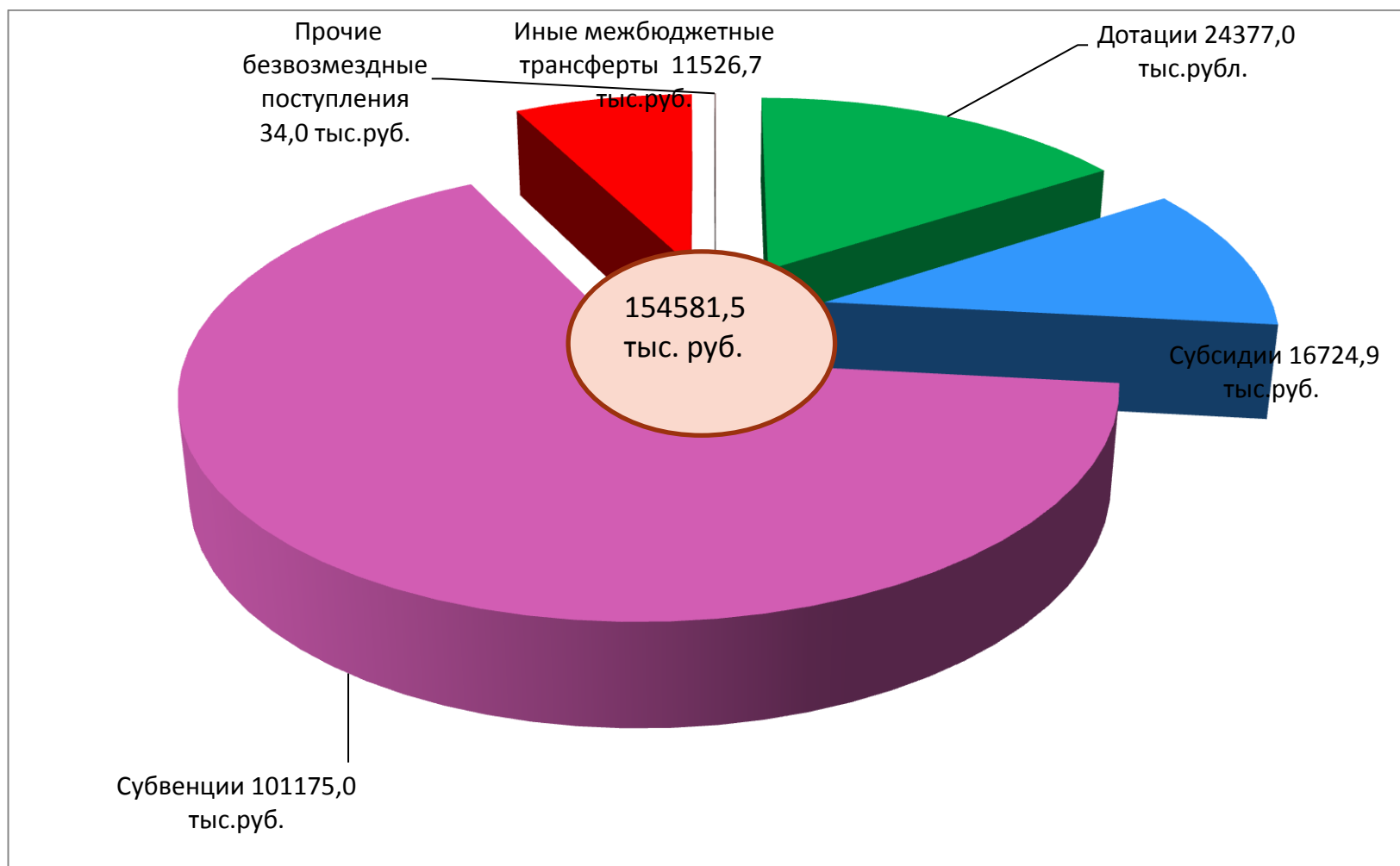
Наименование показателей	Исполнение за 2020 год	2021 год			Темп роста (%) 2021год/ 2020 год	Отклонения 2021 год/ 2020 год
		Уточненный годово й план	Исполнение	Процент исполнения		
ДОХОДЫ	293741,0	253052,0	259342,2	102,5	88,3	-34398,8
Налоговые и неналоговые доходы	108065,0	96621,6	104760,6	108,4	96,9	-3304,4
из них :						
- налог на доходы физических лиц	51147,7	47289,9	54247,8	114,7	106,1	3100,1
- акцизы на нефтепродукты	10349,2	11314,2	11531,7	101,9	111,4	1182,5
- налог, взимаемый в связи с применением упрощенной системы налогообложения	0,0	5437,0	5516,1	101,5	0,0	5437,0
- единый налог на вмененный доход	1833,9	471,1	471,1	100,0	25,7	-1362,8
- единый сельхозналог	1958,3	3363,3	3363,3	100,0	171,7	1405,0
- прочие налоговые доходы	770,3	807,3	920,2	114,0	119,5	149,9
- неналоговые доходы	42005,6	27938,8	28710,4	102,8	68,3	-13295,2
Безвозмездные поступления	185676,0	156430,4	154581,5	98,8	83,3	-31094,5
- дотация на выравнивание бюджетной обеспеченности	21156,0	24377,0	24377,0	100,0	115,2	3221,0
- дотация на поддержку мер по сбалансированности бюджета	12441,2	0,0	0,0	0,0	0,0	-12441,2
- субсидии	43936,2	16727,2	16724,9	100,0	38,1	-27211,3
- субвенции	97449,2	101935,2	101175,0	99,3	103,8	3725,8
- иные межбюджетные трансферты	9253,2	12550,8	11526,7	91,8	124,6	2273,5
- прочие безвозмездные поступления	772,0	37,2	34,0	91,4	4,4	-738,0
- возврат остатков субсидий, субвенций и	-334,4	0,0	-59,1	0,0	0,0	0,0

иных межбюджетных трансфертов,
имеющих целевое назначение, прошлых лет

Структура налоговых и неналоговых доходов за 2021 год



Структура безвозмездных поступлений за 2021 ГОД

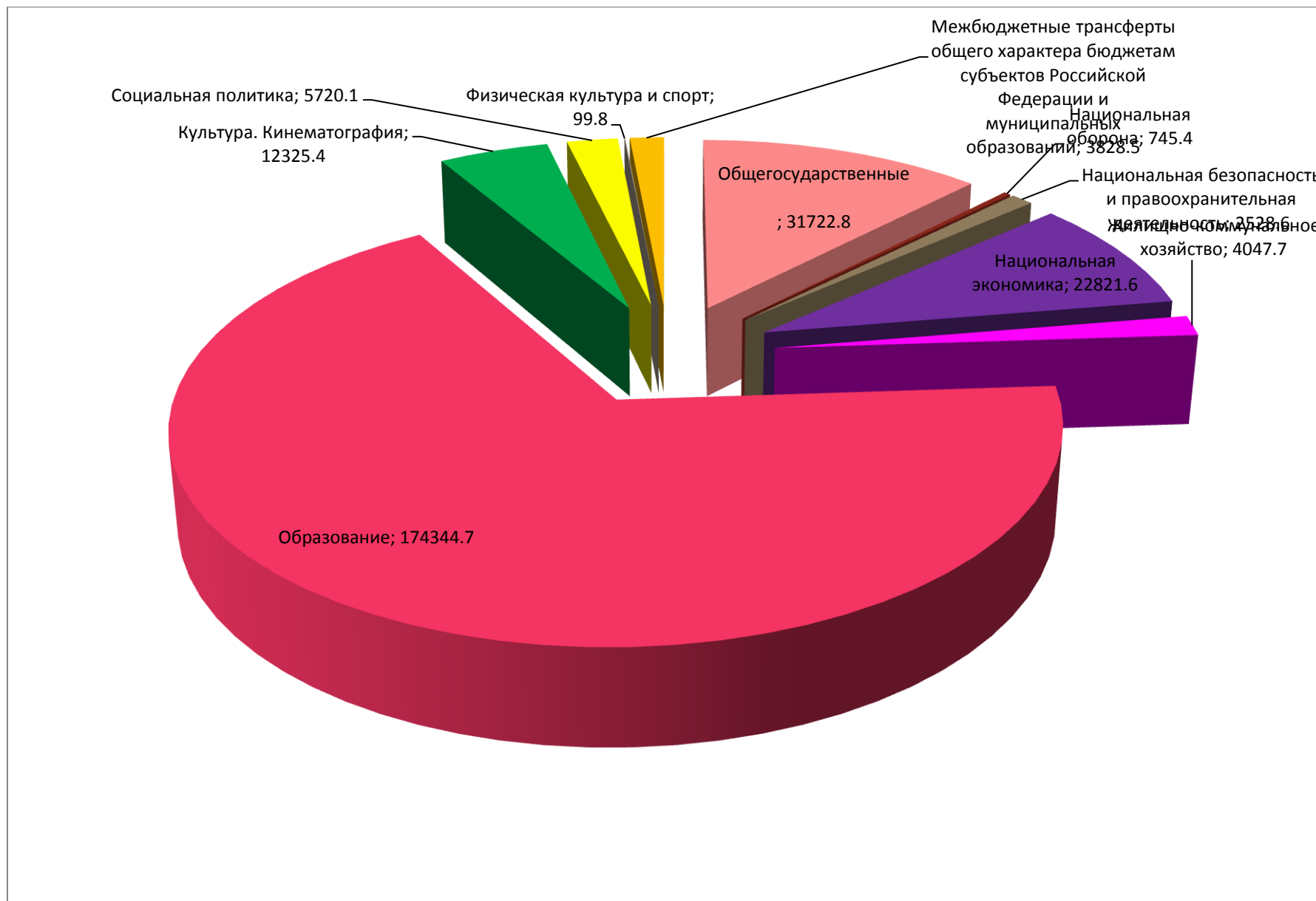


ОТЧЕТ ОБ ИСПОЛНЕНИИ БЮДЖЕТА МУНИЦИПАЛЬНОГО РАЙОНА ПО РАСХОДАМ ЗА 2021 ГОД

Наименование показателей	Исполнено за 2020 год	2021 год			Темп роста (%) 2021год/2020 год	Отклонения 2021 год/2020 год
		Уточненный годовой план	Исполнение	Процент исполнения		
РАСХОДЫ						
Общегосударственные вопросы	25669,8	32785,5	31722,8	96,8	123,6	+6053,0
Национальная оборона	742,9	834,4	745,4	89,3	100,3	+2,5
Национальная безопасность и правоохранительная деятельность	2146,1	2830,6	2528,6	89,3	117,8	+382,5
Национальная экономика	49289,4	25649,4	22821,6	89,0	46,3	-26467,8
Жилищно-коммунальное хозяйство	2795,1	4303,1	4047,7	94,1	144,8	+1252,6
Образование	164755,5	177362,8	174344,7	98,3	105,8	+9589,2
Культура. Кинематография	12307,5	12450,8	12325,4	99,0	100,2	+17,9
Социальная политика	7546,6	6203,3	5720,1	92,2	75,8	-1826,5
Физическая культура и спорт	5975,8	100,0	99,8	99,8	1,7	-5876,0
Межбюджетные трансферты общего характера бюджетам	6244,9	3997,6	3828,5	95,8	61,3	-2416,4

<i>субъектов Российской Федерации и муниципальных образований</i>						
<i>ИТОГО РАСХОДОВ</i>	<i>277473,6</i>	<i>266670,7</i>	<i>258333,1</i>	<i>96,9</i>	<i>93,1</i>	<i>-19140,5</i>

Структура расходов за 2021 год



ДИНАМИКА ИСПОЛНЕНИЯ ДОРОЖНОГО ФОНДА МУНИЦИПАЛЬНОГО РАЙОНА ЗА 2021 ГОД

Наименование показателей	Исполне ние за 2020 год	Исполне ние за 2021 год	Отклон ение
<i>ДОХОДЫ</i>	45819,0	22156,7	-23662,3
<i>Налоговые доходы Дорожного фонда Троснянского района</i>	10349,2	11531,7	+1182,5
<i>Субсидии областного бюджета</i>	35320,2	10625,0	-24695,2
<i>Остатки средств на начало года</i>			
<i>РАСХОДЫ</i>	47319,7	20819,7	-26500,0
<i>Содержание автомобильных дорог общего пользования местного значения</i>	1569,4	1222,7	-346,7
<i>Приобретение дорожно-эксплуатационной техники и другого имущества, необходимого для строительства, капитального ремонта, ремонта и содержания автомобильных дорог общего пользования местного значения и искусственных сооружений на них</i>	2643,1	-	-2643,1
<i>Межевание и паспортизация местных автомобильных дорог общего пользования</i>	300,0	300	-
<i>Повышение уровня правовой культуры и предупреждение опасного поведения участников дорожного движения</i>	12,4	129,7	+117,3
<i>Ремонт автомобильных дорог местного значения общего пользования по Троснянскому району</i>	42293,1	17795,4	-24497,7

<i>Межбюджетные трансферты сельским поселениям района на выполнение полномочий по содержанию дорожного местного значения</i>	501,7	1371,9	+870,2
--	-------	--------	--------

СТРУКТУРА ФИНАНСОВОЙ ПОМОЩИ БЮДЖЕТАМ СЕЛЬСКИХ ПОСЕЛЕНИЙ ЗА 2021 ГОД

Наименование показателей	Уточненный годовой план	Исполнение за 2021 год	Процент исполнения
<i>Дотации</i>	2620,6	2620,6	100,0
<i>Субсидии</i>	2947,5	2813,8	95,5
<i>Субвенции</i>	834,4	745,4	89,3
<i>Иные межбюджетные трансферты</i>	4962,1	3791,6	76,4
ВСЕГО	11364,6	9971,4	87,7